















LE JEU D'EMMA

Plume le chat c'est perdu dans le château de disney, aide le à retrouver sa route en lui créant un chemin ATTENTION, il ne peut passer que par les cases qui sont égales à 67 sinon il explosera. Il peut se déplacer en haut, en bas, à gauche, à droite et en diagonale. Bonne chance !

DÉPART

67+67-67	58+9	45+6	7+20	Bonne Chance	10x1		50+6	99+35	11+1	91+9
	40+5	100-33	67+67:2+6 7:2	11x6+1	8844:132	(10x3x2)+ 7	80-2	11x12	44+7	40+20
73+3	Libéré Délivré	11X6	31+60	11X6	69+1	50+5	197:3	Chanson	50-50	12x10
99+7-20	7x9+4	Il en faut peu pour être heureu x	160:40	3x3	21+68	Hé ho hé ho on rentre du boulot	31+44x2- 119	9x3+40	2:1	50:2+5
7x7+18	67-10	7x6+25	Sous l'océan	15x10	11x12-2	10x6+7	8x8+3	51+9	50x6	2:1

33,5x2	8x8+50	6x6+17	7-9	60+7	Minou minou	40+7	132:4	9+0		69+1
41+26		40+5	9x3+4	79x2		69+40	130-40	Hakuna Matata	55+21	8x1
5+40	134:2		11x1	33+3	15x5	60+9-1	30:6		50-40	40+5
	50+71	60+7	11+0		62+5	7x6	68-1	60+0000	7x9+4	
70+90		44+4	31+36	67:2+33 ,5	67x132	0+67		5x6+37	31+31-31	11x12:2
	Minouche	50+60			40x6	43x5	3x5	124x67	197:3	Bravo

ARRIVÉE